

# Registrierung Mathepirat

Siebengebirgsschule Bonn



| Mail | Impressum |



### So geht es

Um den Mathepirat nutzen zu können, muss man registriert sein.

Wenn du Schüler bist, frage einen Lehrer, ob er sich selbst und dich schon registriert hat.

### Download



### Willkommen

beim Mathepiraten. Was macht man auf dieser Seite?

Hier kann man Knobel-, Sach- und Geometrieaufgaben aus der Mathematik lösen, um zu zeigen, wie fit man im Rechnen und in der Mathematik ist. Aufgaben findet man hier vom 1. bis zum 7. Schuljahr.

Für richtig beantwortete Aufgaben gibt es Punkte wie bei einem Quiz.

Sobald man sich angemeldet hat, kann es los gehen. Wenn man als Schüler noch keinen Benutzernamen und noch kein Passwort hat, so lässt man beides von seinem Lehrer einrichten. Wie das genau geht, erfährt man im Menü unter **Information/So gehts!**.

Lehrer können hier eigene Aufgaben zur Verfügung stellen, ihre Schüler beim Bearbeiten der Aufgaben beobachten oder ihnen ganz gezielt Übungen bis hin zu kompletten "Klassenarbeiten" zuweisen, die in einem bestimmten Zeitfenster zu bearbeiten sind. Auch Eltern können hier in die Rolle eines Lehrers schlüpfen, allerdings keine neuen Aufgaben eingeben.

**Neun gute Gründe**  
Lehrer/Eltern können den Mathepirat 14 Tage kostenlos und unverbindlich testen, ohne nach dieser Zeit wieder 'kündigen' zu müssen.

**Nach der Testphase fällt bei weiterer Nutzung eine geringe Gebühr an!**  
Lesen Sie hier, wenn Sie etwas zu den Kosten wissen wollen.

Alle Rechte vorbehalten

### Anmeldung

Username:

Passwort:

[Passwort vergessen?](#)

Anmelden

### Registrierung

**Lehrer, die noch nicht registriert sind, klicken hier.**

Private Personen (Eltern), die dieses Angebot auch nutzen wollen, klicken hier.

Zum Lepion:



Zum Deutschpirat und Englischpirat:





- Home
- Information
- Presse
- Sudoku
- Gäste

### So geht es

Hier kann man sich als Lehrer registrieren.  
Erst nach einer Registrierung kann man wiederum seine Schüler registrieren, damit sich diese mit Username und Passwort anmelden können.  
**Das Passwort eines Lehrers wird verschlüsselt gespeichert, es kann nicht bei uns erfragt werden.**  
Die amtliche **Schulnummer** bzw. **Dienststellennummer** ist eine bis 7stellige Nummer, je nach Bundesland auch durch Buchstaben getrennt. Geben Sie diese **ohne** eine Länderkennung ein. Sie wird je nach angegebenem Bundesland automatisch vergeben.

Die Eingabe der vier Zeichen soll die automatische Registrierung von Robotern verhindern.

### Download

- Handbuch
- Anleitung Registrierung und Lizenzwerb

### Registrierung

Bitte Name, Vorname, Schule, **korrekte amtliche Schulnummer bzw. Dienststellennummer**, Ihre **private Mailadresse** sowie das gewünschte **Passwort** eingeben. **Achten Sie darauf, dass das Passwort nicht zu einfach zu erraten ist.**  
Ein automatisch generierter Username und das gewählte Passwort werden nach der Registrierung unmittelbar an die angegebene Mailadresse geschickt. Erst mit diesen Angaben kann man sich beim Mathepirat anmelden.  
**Achten Sie unbedingt auf richtige Schreibweise (klein/groß).**

**Wichtig:** Hinweise für ausländische Schulen!

Name   
Vorname   
Schule   
Land   
**Schulnummer**   
priv. Mailadresse   
Passwort  Stärke des Passwortes:  
Wiederholung

Sicherheit: Geben Sie die Zeichen des Bildes **genauso** in das Feld rechts ein.

Ich möchte über Neuigkeiten per Mail informiert werden.

### Hinweise zum Datenschutz, Urheberrecht und AGB:

Die folgenden Datenschutzhinweise gelten für die Nutzung des vorliegenden Internetangebotes, für die eine vorherige Online-Registrierung erforderlich ist. Anbieter ist Ursula Dreisbach, Droste-Hülshoff-Str. 3, 51789 Lindlar.  
Wir sichern die Entfernung aller persönlicher Daten zu, sobald Sie sich selbst aus dem Angebot löschen oder gelöscht werden. Bis dahin werden alle Daten auf einem deutschen Server in einem Berliner

Die Hinweise zum Datenschutz und die AGB akzeptiere ich.

### Bitte beachten

Alle Angaben können später auf der Lehrerseite unter Lehrerdaten wieder korrigiert werden.

Wir behalten uns vor, Personen, die offensichtlich nicht zum angesprochenen Personenkreis zählen oder falsche Angaben z.B. zur Schule oder Schulnummer machen oder unserem Kenntnisstand nach offensichtlich Urheber- oder Verwertungsrechte verletzen, ungefragt wieder aus der Liste zu entfernen.

Um dieses Angebot sinnvoll zu testen, sollten Sie nach Ihrer ersten Anmeldung zumindest einen Testschüler einrichten und sich mit dessen Usernamen und Passwort anmelden. Erst hier können Sie sehen, was einen Schüler bei der Nutzung erwartet.

Siehe Informationszettel

kann man wiederum seine Schüler registrieren, damit sich diese mit Username und Passwort anmelden können.

**Das Passwort eines Lehrers wird verschlüsselt gespeichert, es kann nicht bei uns erfragt werden.**

Die amtliche **Schulnummer** bzw. **Dienststellennummer** ist eine bis 7stellige Nummer, je nach Bundesland auch durch Buchstaben getrennt. Geben Sie diese **ohne** eine Länderkennung ein. Sie wird je nach angegebenem Bundesland automatisch vergeben.

Die Eingabe der vier Zeichen soll die automatische Registrierung von Robotern verhindern.

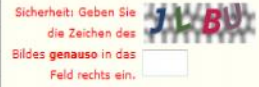
**Download**

- Handbuch
- Anleitung Registrierung und Lizenzwerb

Ein automatisch generierter Username und das gewählte Passwort werden nach der Registrierung unmittelbar an die angegebene Mailadresse geschickt. Erst mit diesen Angaben kann man sich beim Mathepirat anmelden.  
**Achten Sie unbedingt auf richtige Schreibweise (klein/groß).**

**Wichtig:** Hinweise für ausländische Schulen!

Name   
Vorname   
Schule   
Land   
Schulnummer   
priv. Mailadresse   
Passwort  Stärke des Passwortes:  
Wiederholung



Ich möchte über Neuigkeiten per Mail informiert werden.

**Hinweise zum Datenschutz, Urheberrecht und AGB:**

Die folgenden Datenschutzhinweise gelten für die Nutzung des vorliegenden Internetangebotes, für die eine vorherige Online-Registrierung erforderlich ist. Anbieter ist Ursula Dreisbach, Droster-Hülshoff-Str. 3, 51789 Lindlar.  
Wir sichern die Entfernung aller persönlicher Daten zu, sobald Sie sich selbst aus dem Angebot löschen oder gelöscht werden. Bis dahin werden alle Daten auf einem deutschen Server in einem Berliner

Die Hinweise zum Datenschutz und die AGB akzeptiere ich.

Wie sind Sie auf dieses Angebot aufmerksam geworden?

Registrieren

Wir behalten uns vor, Personen, die offensichtlich nicht zum angesprochenen Personenkreis zählen oder falsche Angaben z.B. zur Schule oder Schulnummer machen oder unserem Kenntnisstand nach offensichtlich Urheber- oder Verwertungsrechte verletzen, ungefragt wieder aus der Liste zu entfernen.

Um dieses Angebot sinnvoll zu testen, sollten Sie nach Ihrer ersten Anmeldung zumindest einen Testschüler einrichten und sich mit dessen Usernamen und Passwort anmelden. Erst hier können Sie sehen, was einen Schüler bei der Nutzung erwartet.



# Der Mathepirat

| Mail | Impressum |



- Home
- Information
- Presse
- Sudoku
- Gäste

## Bestätigung

### Herzlichen Glückwunsch, Ihre Registrierung war erfolgreich.

Bitte melden Sie sich innerhalb der nächsten drei Tage einmal an, damit die Registrierung abgeschlossen werden kann. Danach würde sie wieder gelöscht.

Eine Bestätigung mit dem generierten Usernamen wurde an die Mailadresse [redacted]@siebengebirgsschule.de versandt und muss in den nächsten Minuten in Ihrem Briefkasten liegen.

Sollten Sie nicht unmittelbar eine Bestätigung erhalten, so war vermutlich Ihre eingeebene Mailadresse [redacted]@siebengebirgsschule.de falsch oder die Bestätigungsmail könnte versehentlich von Ihrem Spamfilter (z.B. bei AOL, T-online, Web.de, GMX) geblockt worden sein. Werfen Sie bitte einen Blick in Ihren Spam-Filter.

Vereinzelt kommen Bestätigungsmails mit dem Hinweis zurück, das Postfach der sich registrierenden Person sei voll.

Wenn für Ihre Schule noch keine Lizenz vorliegt: Sie können dieses Angebot 14 Tage unverbindlich testen. Anschließend ist die Nutzung nicht mehr umsonst und es fällt eine Lizenzgebühr in Höhe von z.Zt. 19 Euro/Klasse oder 46 Euro/Schule pro Jahr an, sofern Sie vor Ablauf der Testphase eine Lizenz für ein Jahr online je Klasse oder Schule erwerben. Den Link dazu finden Sie auf der ersten Lehrerseite unter Lizenz. Wenn Ihnen das Internetangebot nicht zusagt, müssen Sie nichts tun. Ihre Daten werden dann nach einer angemessenen Zeit automatisch gelöscht.



## Hinweis

Wir empfehlen Ihnen, bei Problemen und vor der Nutzung einen Blick in die umfangreiche

Dokumentation zu werfen, die Sie unter mathepirat.pdf als PDF-Datei downloaden können.

# Einloggen auf der Startseite

The image shows a screenshot of the Mathepirat website homepage. The browser's address bar shows the URL [https://www.mathepirat.de/\\_neu/start.php](https://www.mathepirat.de/_neu/start.php). The website features a navigation menu with links for Home, Information, Presse, Sudoku, and Gäste. A central section titled 'Anmeldung' (Login) contains a form with fields for 'Username' and 'Passwort' (Password), a 'Passwort vergessen?' link, and an 'Anmelden' button. A blue box highlights the 'Anmeldung' section, and a blue arrow points from a text box on the right to the 'Username' field. The text box contains the text 'Username steht in der Mail zur Registrierung'. Other sections on the page include 'So geht es', 'Willkommen', 'Download', 'Registrierung', and 'Zum Lepion:'. The background of the page is a grid pattern with faint mathematical symbols and text.

Der Mathepirat  
Mit mir kann man rechnen!

Home Information Presse Sudoku Gäste

So geht es  
Um den Mathepirat nutzen zu können, muss man registriert sein.  
Wenn du Schüler bist, frage einen Lehrer, ob er sich selbst und dich schon registriert hat.

Willkommen  
beim Mathepiraten. Was macht man auf dieser Seite?  
Hier kann man Knobel-, Sach- und Geometrieaufgaben aus der Mathematik lösen, um zu zeigen, wie fit man im Rechnen und in der Mathematik ist. Aufgaben findet man hier vom 1. bis zum 7. Schuljahr.  
Für richtig beantwortete Aufgaben gibt es Punkte wie bei einem Quiz.  
Sobald man sich angemeldet hat, kann es los gehen. Wenn man als Schüler noch keinen Benutzernamen und noch kein Passwort hat, so lässt man beides von seinem Lehrer einrichten. Wie das genau geht, erfährt man im Menü unter **Information/So gehts!**  
Lehrer können hier eigene Aufgaben zur Verfügung stellen, ihre Schüler beim Bearbeiten der Aufgaben beobachten oder ihnen ganz gezielt Übungen bis hin zu kompletten "Klassenarbeiten" zuweisen, die in einem bestimmten Zeitfenster zu bearbeiten sind. Auch Eltern können hier in die Rolle eines Lehrers schlüpfen, allerdings keine neuen Aufgaben eingeben.  
Lehrer/Eltern können den Mathepirat 14 Tage kostenlos und unverbindlich testen, ohne nach dieser Zeit wieder 'kündigen' zu müssen.  
Nach der Testphase fällt bei weiterer Nutzung eine geringe Gebühr an!  
Lesen Sie hier, wenn Sie etwas zu den Kosten wissen wollen.

Anmeldung  
Username:  
Username  
Passwort:  
Passwort  
Passwort vergessen?  
Anmelden

Registrierung  
Lehrer, die noch nicht registriert sind, klicken hier.  
Private Personen (Eltern), die dieses Angebot auch nutzen wollen, klicken hier.

Zum Lepion:  
Zum Deutschpirat und Englischpirat:

Handbuch  
17°C  
Gecheckt! Das Netz für Kids  
SICHER ONLINE GEHEN KINDERSCHUTZ IM INTERNET  
In Kooperation mit Langenscheidt  
Folge uns bei twitter.

Alle Rechte vorbehalten

Username steht in der Mail zur Registrierung



# Der Mathepirat

Mit mir kann man rechnen!

- Home
- Start
- Schüler
- Aufgaben
- Einstellung
- Lehrerdaten
- Forum
- Abmelden

Mail | Impressum |



## So gehts

Treffen Sie eine Auswahl aus dem Menü oben.

## Weitere Auswahl

- Probleme? Hilfen und Hinweise in der FAQ
- interaktive Tafel
- Mail an Schüler

## Zum Schuljahresende

**Jetzt zum Schuljahresende:**  
Wechsel von Lehrer oder Jahrgang ganz einfach!

## Download

- Handbuch
- Weitere Downloads
- Passwortliste Schüler
- Lehrerliste der Schule
- Angeforderte Rechnungen

## Guten Tag ...

... **Herr/Frau Kreuzer**, das ist die Lehrerseite des Mathepiraten.  
Hier kann man den Aufgabenfundus erweitern, seine eigenen Aufgaben korrigieren, festlegen, was die Schüler ganz individuell bearbeiten sollen usw.

## Was gibt es Neues?

Sie können nun unter **Lehrerdaten** einstellen, Ihren Schülern einen Zifferblock zeigen lassen, um ihnen die Eingabe einer Lösung zu erleichtern, z.B. bei Nutzung mit einem Tablet.

## Hinweis

Sie sind mit der Nummer [redacted] Mathepiraten registriert.  
Ihr letzter Besuch war am 09.09.2014 12:38.

## Lizenz

bezahlt bis [redacted]  
Lizenzform: Schule

## Wichtig

Vergessen Sie nicht, sich zum Schluss wieder abzumelden oder mindestens den Browser zu schließen.

Bitte kontrollieren Sie bei einer Schullizenz in regelmäßigen Abständen in der Lehrerliste, ob sich jemand unbefugt als Mitglied Ihres Kollegiums angemeldet hat.



Der Mathepirat - Übungs...

https://www.mathepirat.de/\_neu/lehrer/index.php

Google

# Der Mathepirat

Mit mir kann man rechnen!

Home Start Schüler Aufgaben Einstellung Lehrdaten Forum Abmelden

Schüler zeigen  
Schülerregistrierung  
Sonderformulare  
Ranking

Guten Tag, Herr/Frau ...

Sie sind mit der Nummer ...  
Mathepiraten registriert.  
Ihr letzter Besuch war am 10.09.2014 14:30.

Lizenz

Wichtig

Vergessen Sie nicht, sich zum Schluss wieder abzumelden oder mindestens den Browser zu schließen.

Bitte kontrollieren Sie bei einer Schullizenz in regelmäßigen Abständen in der Lehrerliste, ob sich jemand unbefugt als Mitglied Ihres Kollegiums angemeldet hat.

Was gibt es Neues?

Sie können nun unter **Lehrdaten** einstellen, Ihren Schülern einen Ziffernblock zeigen lassen, um ihnen die Eingabe einer Lösung zu erleichtern, z.B. bei Nutzung mit einem Tablet.

So gehts

Treffen Sie eine Auswahl aus dem Menü oben.

Weitere Auswahl

Probleme? Hilfen und Hinweise in der FAQ  
interaktive Tafel  
Mail an Schüler

Zum Schuljahresende

Jetzt zum Schuljahresende:  
Wechsel von Lehrer oder Jahrgang ganz einfach!

Download

Handbuch  
Weitere Downloads  
Passwortliste Schüler  
Lehrerliste der Schule  
Angeforderte Rechnungen

15:07  
10.09.2014





- Home
- Start
- Schüler
- Aufgaben
- Einstellung
- Lehrerdaten
- Forum
- Abmelden

Guten Tag ..

... Herr/Frau

Hier kann man korrigieren, fe...

- Schüler zeigen
- Schülerregistrierung
- Schülerkorrektur
- Ranking

- Registrierung
- Datenimport Lepion
- Datenimport Textdatei
- Datenexport
- nicht zugeordnete Schüler
- Betreuungslehrer suchen

### So gehts

Treffen Sie eine Auswahl aus dem Menü oben.

### Weitere Auswahl

- Probleme? Hilfen und Hinweise in der FAQ
- interaktive Tafel
- Mail an Schüler

### Zum Schuljahresende

**Jetzt zum Schuljahresende:**  
Wechsel von Lehrer oder Jahrgang ganz einfach!

### Download

- Handbuch
- Weitere Downloads
- Passwortliste Schüler
- Lehrerliste der Schule
- Angeforderte Rechnungen

### Was gibt es Neues?

Sie können nun unter **Lehrerdaten** einstellen, Ihren Schülern einen Ziffernblock zeigen lassen, um ihnen die Eingabe einer Lösung zu erleichtern, z.B. bei Nutzung mit einem Tablet.

### Hinweis

Sie sind mit der Nummer ...  
Mathepiraten registriert.  
Ihr letzter Besuch war am 10.09.2014 14:30.

### Lizenz


gezahlt bis ...  
Lizenznom.: ...

### Wichtig


Vergessen Sie nicht, sich zum Schluss wieder abzumelden oder mindestens den Browser zu schließen.

Bitte kontrollieren Sie bei einer Schullizenz in regelmäßigen Abständen in der Lehrerliste, ob sich jemand unbefugt als Mitglied Ihres Kollegiums angemeldet hat.





# Der Mathepirat

Mail | Impressum | 




Home Start Schüler Aufgaben Einstellung Lehrerdaten Forum Abmelden


## So gehts

Hier kann man seine Schüler registrieren. Jeder Schüler erhält einen Usernamen sowie ein Passwort, mit dem er dann auf die für Schüler bestimmten Seiten zugreifen kann.

Wir raten Ihnen dringend, das Einverständnis der Eltern einzuholen.

## Download

-  Handbuch
-  Weitere Downloads
-  Passwortliste Schüler



## Schülerregistrierung

Registrierung und für einen Schüler einen Usernamen (Nickname) sowie ein Passwort vergeben:

Name:

Vorname:

Jahrgang/Schuljahr:

Username:

Passwort:

**Vergeben Sie richtige Passwörter und nicht für alle Kinder z.B. das gleiche Passwort oder das Geburtsdatum oder den Vornamen rückwärts geschrieben. Sie würden damit dem Missbrauch innerhalb Ihrer Klasse Tür und Tor öffnen.**

## Hinweis

Auch bei den Schülern sollten Sie Passwörter als "Geheimwörter" mit den Kindern vereinbaren und nicht das gleiche Passwort vergeben.

Unter den Downloads finden Sie auch generierte Ausweise für Ihre Schüler.

Sie können selbstverständlich für Ihre Kinder auch abgekürzte oder fiktive Namen und Vornamen eingeben.

Der Username darf weder mit *lehrer* noch mit *schüler* noch mit *mathe* beginnen. Benutzen Sie auch keine Unterstrich oder Satzzeichen.



# Der Mathepirat

Mit mir kann man rechnen!

Mail | Impressum |



- Home
- Start
- Schüler
- Aufgaben
- Einstellung**
- Lehrerdaten
- Forum
- Abmelden

## So gehts

Treffen Sie eine Auswahl aus dem Menü oben.

## Weitere Auswahl

- Probleme? Hilfen und Hinweise in der FAQ
- interaktive Tafel
- Mail an Schüler

## Zum Schuljahresende

**Jetzt zum Schuljahresende:**  
Wechsel von Lehrer oder Jahrgang ganz einfach!

## Download

- Handbuch
- Weitere Downloads
- Passwortliste Schüler
- Lehrerliste der Schule
- Angeforderte Rechnungen

## Guten Tag ...

... **Herr/Frau Kreuzer**, das ist die Lehrerseite des Mathepiraten.

Hier kann man den Aufgabenfundus erweitern, seine eigenen Aufgaben korrigieren, festlegen, was die Schüler ganz individuell bearbeiten sollen usw.

## Was gibt es Neues?

Sie können nun unter **Lehrerdaten** einstellen, Ihren Schülern einen Zifferblock zeigen lassen, um ihnen die Eingabe einer Lösung zu erleichtern, z.B. bei Nutzung mit einem Tablet.

## Hinweis

Sie sind mit der Nummer

Mathepiraten registriert.

Ihr letzter Besuch war am 09.09.2014 12:38.

## Lizenz


gezahlt bis  
Lizenzform: Schule

## Wichtig

Vergessen Sie nicht, sich zum Schluss wieder abzumelden oder mindestens den Browser zu schließen.

Bitte kontrollieren Sie bei einer Schullizenz in regelmäßigen Abständen in der Lehrerliste, ob sich jemand unbefugt als Mitglied Ihres Kollegiums angemeldet hat.





# Der Mathepirat

Mit mir kann man rechnen!

Mail | Impressum |

Home Start Schüler Aufgaben Einstellung Lehrerdaten Forum Abmelden

## Schülerregistrierung

Registrierung und für einen Schüler (Nickname) sowie ein Passwort vergeben:

Name:

Vorname:

Jahrgang/Schuljahr:

Username:

Passwort:

**gesamte Klasse**  
**Schüler**  
Aufgabenliste  
Übungsheft

**Hinweis**

Auch bei den Schülern sollten Sie Passwörter als "Geheimwörter" mit den Kindern vereinbaren und nicht das gleiche Passwort vergeben.

Unter den Downloads finden Sie auch generierte Ausweise für Ihre Schüler.

Sie können selbstverständlich für Ihre Kinder auch abgekürzte oder fiktive Namen und Vornamen eingeben.

Der Username darf weder mit *lehrer* noch mit *schüler* noch mit *mathe* beginnen. Benutzen Sie auch keine Leerzeichen, keinen Unterstrich oder Satzzeichen.

© 2007-2014 SD



So gehts

Hier können Sie Einstellungen individuell für jeden einzelnen Schüler vornehmen.  
Nehmen Sie bei dem entsprechenden Schüler Korrekturen vor und klicken Sie anschließend auf das zugehörige Häkchen, damit die Änderungen gespeichert werden, bevor der nächste Schüler eingestellt wird.

Weitere Auswahl

alle Schüler einstellen  
Test xy

Download

Handbuch

Einstellungen für Test, xy (3)

Jahrgangsbeschränkung: J Lockerung: -  
Schwierigkeit: leicht  
Kopfrechnen:  Zahlen bis: 100 Verfahren: AS  
F/D: Umkehraufg.   
Blitzrechnen:  Ganze Zahlen:   
römisch/abisch:  dezimal/dual:   
Runden:   
Potenzen:  Q  Z  P  PA  
schriftliches Rechnen: Add  Sub  Mult  Div  100  
Bruchrechnen: Add/Sub  Mult/Div  Kürzen/Erw   
Größen umwandeln: m  kg  h  m<sup>2</sup>  m<sup>3</sup>  €   
Dezimal-/Bruchrechnung:  (nur für Jg. 5-7)  
ggT/kgV:  (nur für Jg. 5-7)  
Zeitdifferenz:   
Uhrzeit:  (nur für Jg. 2-4)  
100er-Tafel erl.:  (nur für Jg. 2-4)  
Tabellenrechnen:  (nur für Jg. 3-5)  
Geldzählen:   
Zahlendiktat:   
Zahlenmauer:   
Zahlenfolgen:  (Knobeln)  
erweiterte Knobelaufg.:  (z.B. KenDoku)  
erw. Geometriaufgaben:  (Flächenberechnung)  
keine Sonderaufgaben:   
Zeitverzögerung: 0 Sekunden  
Zahlenraum bis: 100  
Beschränkung Größe: -

Hinweis

Sie müssen die Speicherung bei jedem einzelnen Schüler unmittelbar nach Korrektur vornehmen.  
Setzen Sie den Mauszeiger über Symbole oder Abkürzungen oder Felder, um evtl. mehr zu erfahren. Die Zahl hinter dem Schülernamen gibt den Jahrgang an.

In Weitere Auswahl können die Einstellungen für alle Schüler auch in einem Schritt vorgenommen werden.  
Beachten Sie, dass Änderungen, die später im Menü Klasse festgelegt werden, die Einstellungen hier evtl. überschreiben.

Symbole

- Details zeigen
- Änderungen speichern
- Schüler einstellen

Einstellungen speichern